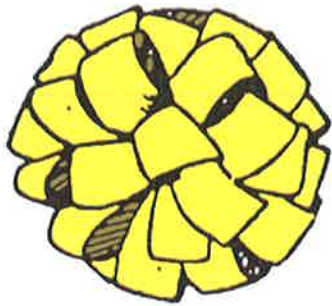
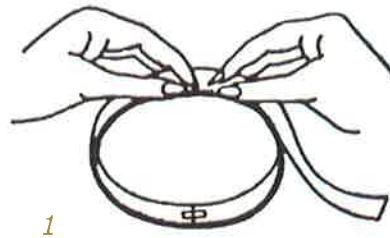


Italiaanse strik



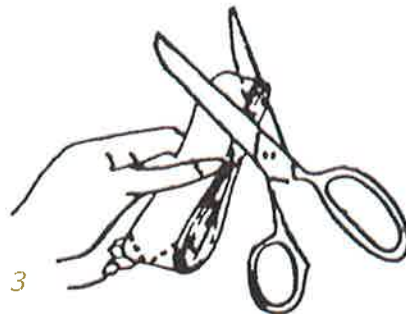
Materiaal:
2 mtr hard lint van 2 cm.
krullintje.



1. Neem 2 mtr. lint.
Maak een cirkel van ca 8 cm. en maak de cirkel
aan elkaar met een stukje tape.



2. Rol het totale lint op.
Vouw de cirkel dubbel.



3. Knip de vier hoekjes af, zodat er in
het midden nog een halve cm. over blijft.



4. Vouw de openingen naar het midden
tegen elkaar en maak dit vast met een
lintje.



5. Haal als eerste de binnenste lus naar buiten
en draai deze een kwartslag.
Herhaal dit tot alle lussen op zijn.